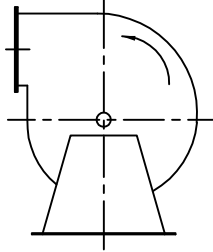
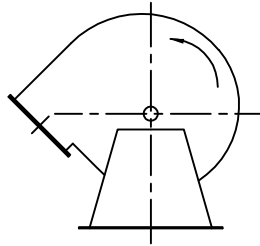


POSIÇÃO DA BOCA DE DESCARGA DOS VENTILADORES
CENTRÍFUGOS CONFORME NORMA AMCA-2406-77

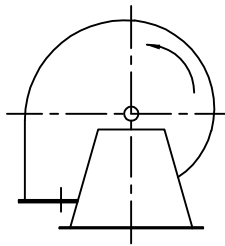
SENTIDO DE ROTAÇÃO ANTI-HORÁRIO (VISTO PELO LADO DO ACIONAMENTO)



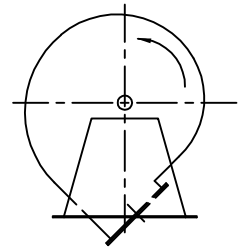
CCW-90



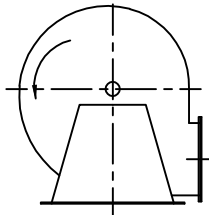
CCW-135



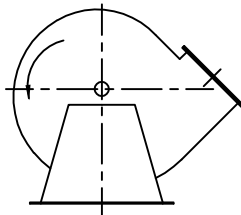
CCW-180



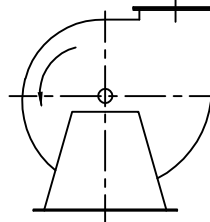
CCW-225



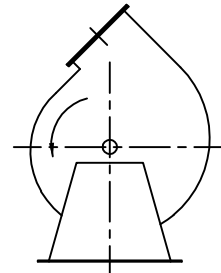
CCW-270



CCW-315

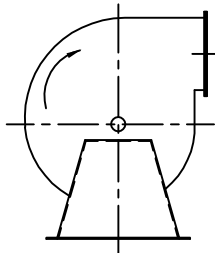


CCW-0

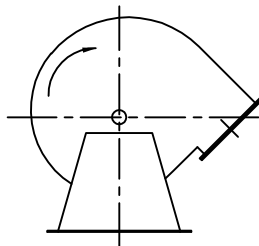


CCW-45

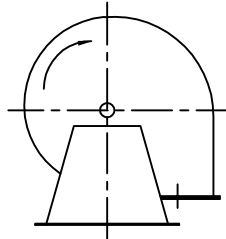
SENTIDO DE ROTAÇÃO HORÁRIO (VISTO PELO LADO DO ACIONAMENTO)



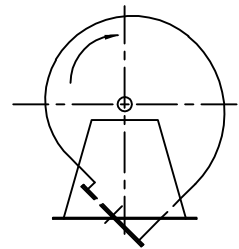
CW-90



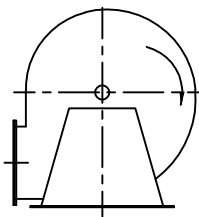
CW-135



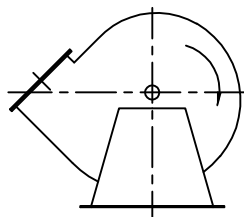
CW-180



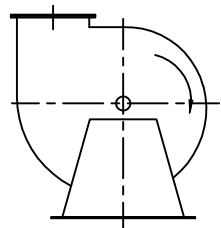
CW-225



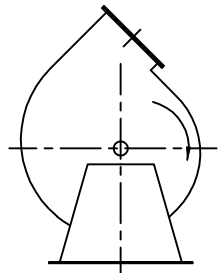
CW-270



CW-315



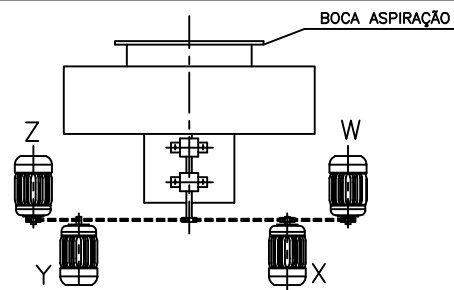
CW-0



CW-45

VISTA DE PLANTA
DO VENTILADOR CENTRÍFUGO

A LOCALIZAÇÃO DO MOTOR É DETERMINADA PELA VISTA DE PLANTA DO VENTILADOR E PELO LADO DE ACIONAMENTO DO VENTILADOR. A POSIÇÃO É DETERMINADA PELAS LETRAS W, X, Y, OU Z CONFORME DESENHO AO LADO.



MARÉ VENT INDÚSTRIA E COMÉRCIO DE VENTILADORES LTDA.						O.F. nº	*
						H/T	
Chanfro não cotado	Concor. não cotada	Trot. Térmico		Est. Mun. Oscar Candido Rodrigues, 521	P.A. Nº		
..... x 45°	Raio =	Trot. Superficial	Peso liq. com trat.	Jd. Alvorada Mogi Guaçu - SP PABX (19) 3861-3095	*		
Projeto	02 /06 /11	VINICIUS	Desenho	/ /	Aprovação	/ /	
Descrição:					Escala :		
POSIÇÕES CONSTRUTIVAS VENTILADORES CENTRÍFUGOS INDUSTRIAIS CONFORME NORMA AMCA					Desenho n. 0611/1279		
Este desenho é de propriedade da Maré Vent Ind. e Com. de Ventiladores Ltda. Não pode ser copiado, reproduzido ou revisto e ferido, sem prévio consentimento. As cotificações serão parciais de acordo com o tel.							Revisão
							0 1 2 3 4 5 6 7 8 9